

中国(三亚)跨境电子商务综合试验区 线上综合服务平台

企业用户 PC 端注册流程

2023 年 11 月

一、注册中国（三亚）跨境电子商务线上综合服务平台账号

（一）访问网址

访问中国（三亚）跨境电子商务线上综合服务平台（后文简称“平台”）网址：<https://zsq.sanya.gov.cn/>，点击右上角“登录/注册”按钮，进入界面；



（二）进行注册操作

共有三种方式，可以任选以下一种方式进行注册。

1. 用手机号以及短信验证码注册

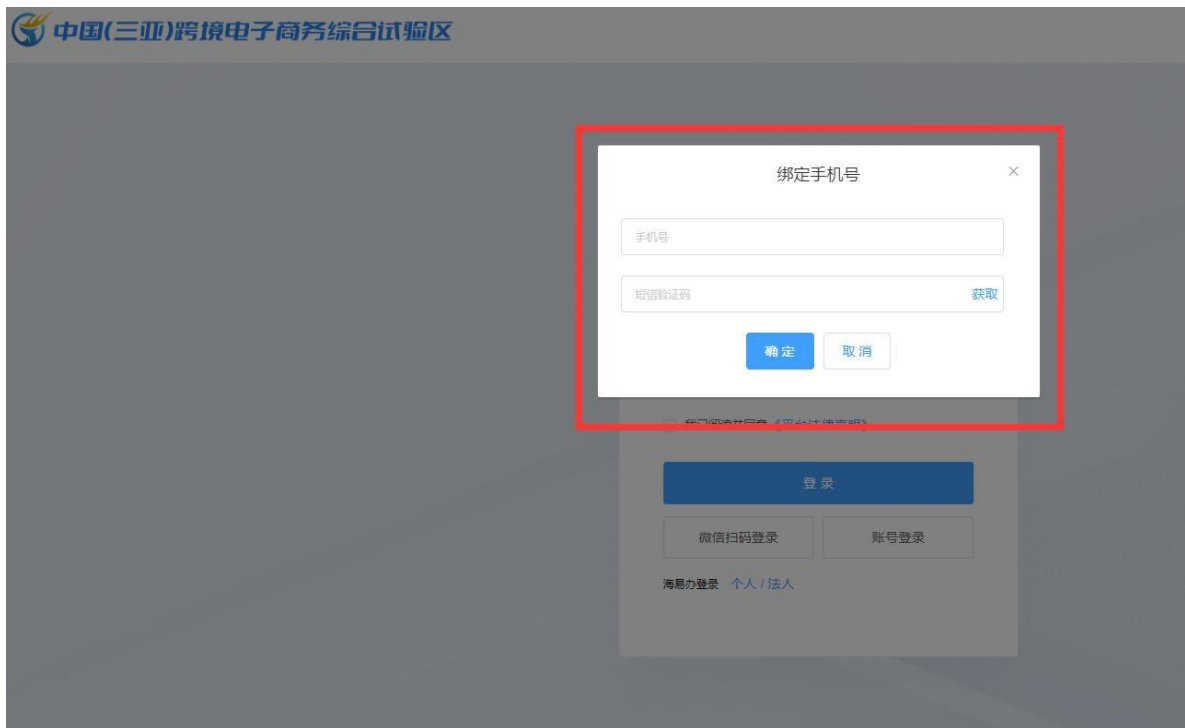
在下图红框位置输入手机号，并勾选“我已阅读并同意《平台法律声明》”选项，获取并输入正确的验证码后，自动注册；



2. 用微信扫码登录

点击注册弹窗左下方的“微信扫码登录”，并用手机微信扫一扫功能扫描弹出的二维码。在手机操作同意平台部分的访问权限后，在 PC 端页面绑定对应手机号和输入对应验证码后，即注册成功。

用微信号进行注册，可便于后续平台小程序的使用和平台相关业务进度微信通知。



3. 海易办账号登录

如已有海易办账号，可以选择直接使用海易办账号登录

点击注册弹窗左下角的“海易办登录 个人/法人”，页面相应跳转至海易办界面。可在海易办登录界面选择适合您的方式进行登录，登陆后会自动跳转回中国（三亚）跨境电子商务线上综合服务平台，注册成功并展示已登录界面。

用海易办账号登录，可直接同步已注册的企业信息，节省填写用户中心信息的时间。

 中国(三亚)跨境电子商务综合试验区



短信验证码登录

手机号


短信验证码 [获取](#)

我已阅读并同意《平台法律声明》

登录

微信扫码登录 账号登录

海易办登录 个人/法人



二、 平台内认证企业身份

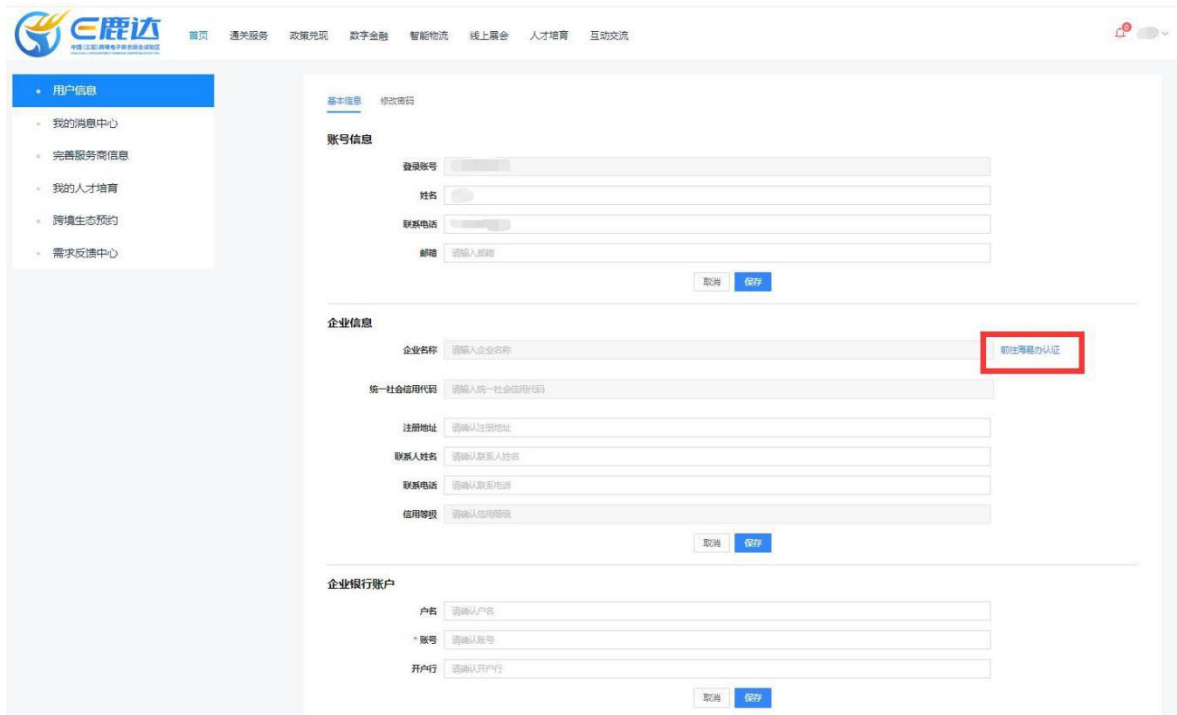
(一) 进入账号的用户中心

访问已登录后的平台网址首页，点击右上角账号的下拉菜单，进入“用户中心”



（二） 认证企业身份

进入用户中心后，点击“企业信息”版块右侧的“前往海易办认证”，跳转至海易办登录界面；



（三）海易办法人账号登录

在海易办登录界面，选择法人账号进行登录。扫码或账号登录成功后，自动跳转回平台页面；

如未注册海易办法人账号，详细注册流程请看下文第三大点。



（四）确认企业信息

跳转回综试区平台后，点击“用户中心”，检查对应企业信息（即下图所示红框内信息）是否正确，并补充其余未填写信息（即绿框内信息）。

The screenshot shows the registration interface for a corporate account on the Hainan E-commerce Platform. The interface is organized into three main sections, each with a set of input fields and 'Cancel' and 'Save' buttons.

- 账号信息 (Account Information):** Includes fields for 登录账号 (Login Account), 姓名 (Name), 联系电话 (Contact Phone), and 邮箱 (Email).
- 企业信息 (Company Information):** Includes fields for 企业名称 (Company Name), 统一社会信用代码 (Unified Social Credit Code), 注册地址 (Registered Address), 联系人姓名 (Contact Name), 联系电话 (Contact Phone), and 信用等级 (Credit Level).
- 企业银行账户 (Company Bank Account):** Includes fields for 户名 (Account Name), 账号 (Account Number), and 开户行 (Bank Name).

三、海易办法人账号注册

(一) 海易办法人账号PC 端注册流程

1. 进入海易办网址，并进入用户中心，点击进行注册

可通过综试区平台内登录页面跳转至注册页，也可直接海易办官网网址：<https://wssp.hainan.gov.cn/hnwt/home>，点击右上角“登录/注册”按钮，进入界面；



2. 进入登录/注册界面后，请点击弹窗右下角的“去注册”进行后续操作；



3. 进入“去注册”界面后，点击右侧菜单栏的“法人注册”，进行对应信息填写；

4. 填写完对应信息后，跳转至“创建用户”，填写对应的用户信息。确认无误后并点击注册，完成账号注册；

HAWAIIAN 全国一体化在线政务服务平台 海南政务服务网 已有账号，点击[登录](#)

自然人注册
法人注册

1 填写信息认证 2 创建用户 3 完成注册

账户信息

- 用户名: 请输入4到17位字母或数字组合，不建议使用统一社会信用代码作为用户名
请输入4到17位字母或数字组合
- 密码: 密码为8至20位（数字+字母+特殊字符）组合，请勿将姓名拼音设为密码
密码为8至20位（数字+字母+特殊字符）组合，请勿将姓名拼音设为密码
- 确认密码: 请输入确认密码
密码为8至20位（数字+字母+特殊字符）组合，请勿将姓名拼音设为密码
- 联系人: 请输入 联系人
- 联系地址: 请输入 联系地址
- 联系手机: 86 请输入 联系手机
- 图形验证码: 请输入 图形验证码 QJ-RYT
- 手机验证码: 请输入 短信验证码 获取手机验证码

上一步 注册

5. 注册后，登录法人账号，点击右上角“用户中心”，并确认自身企业信息是否准确。

企业中心



用户实名认证 (LV3)

账号设置 退出登录

电子证照 | 电子材料

证照名称 >> 请输入证照类型名称

序号	证件类型名称	证件编号	持照颁证机构	持证人主体	有效期	是否有效	操作
1	营业执照	[REDACTED]	海南省市场监督管理局	[REDACTED]		有效	证照预览 证照下载

概览